



**M I G A D O**

*Migrateurs Garonne Dordogne*

**EVALUATION DE LA CONTRIBUTION DES INDIVIDUS ISSUS DE  
REPRODUCTION NATURELLE AUX EFFECTIFS DE SAUMONS  
ATLANTIQUES ACCOMPLISSANT LEUR MIGRATION ANADROME  
SUR L'AXE DORDOGNE.**

**LGENE12**

Etude financée par :

L'Union Européenne  
L'Agence de l'Eau Adour-Garonne  
La Région Limousin  
Le Conseil Général de la Corrèze  
L'ONEMA  
La FNPF

**David CLAVE  
Damien FILLOUX  
Sébastien GRACIA**

**Septembre 2013**

MI.GA.DO. 27D-13-RT



Cette étude est cofinancée par l'Union européenne. L'Europe s'engage en Limousin avec le FEDER.



## **RESUME**

---

C'est la première fois en France qu'une étude, utilisant les dernières innovations en matière de génie génétique et réalisée à l'échelle d'un bassin versant tel que celui de Gironde-Garonne-Dordogne, est mise en œuvre dans un plan de restauration d'espèce. Les bénéfices pour le programme Saumon sont multiples :

- Evaluer la contribution de la reproduction naturelle dans les effectifs de géniteurs migrants ;
- Evaluer le « succès » (en termes de survie) des poissons déversés en fonction de leur site de production et/ou de déversement ;
- Améliorer les pratiques en cours dans les centres de production ;
- Mieux cerner les pistes de travail à privilégier pour les années à venir.

Les premiers résultats présentés montrent un nombre conséquent de géniteurs migrants d'origine naturelle et donc nés dans le milieu naturel. Ce résultat est encourageant car cela signifie que non seulement les repeuplements fonctionnent mais, qu'en plus, la reproduction naturelle fonctionne également.

## SOMMAIRE

---

<b>RESUME .....</b>	<b>I</b>
<b>SOMMAIRE.....</b>	<b>II</b>
<b>TABLE DES ILLUSTRATIONS.....</b>	<b>III</b>
<b>INTRODUCTION.....</b>	<b>1</b>
<b>DESCRIPTION DE L'ETUDE.....</b>	<b>2</b>
<b>1 LA TECHNIQUE D'ASSIGNATION PARENTALE.....</b>	<b>2</b>
1.1 DEFINITION .....	2
1.2 METHODE .....	2
<b>2 DESCRIPTIF DE L'ETUDE REALISEE PAR MIGADO .....</b>	<b>3</b>
2.1 PRESENTATION .....	3
2.2 PARTENARIAT .....	3
2.3 DEMARCHE TECHNIQUE.....	4
2.3.1 Rappel de l'organisation de la production MIGADO (Fig 2) .....	4
2.3.1 Constitution des familles .....	6
2.3.2 Déroulement des reproductions artificielles.....	7
2.3.3 Analyse génétiques des parents élevés en pisciculture. ....	8
2.3.4 Analyse génétique de la descendance et calendrier d'échantillonnage.....	8
<b>3 PREMIERS RESULTATS ET PERSPECTIVES .....</b>	<b>11</b>
<b>CONCLUSION.....</b>	<b>14</b>
<b>BIBLIOGRAPHIE.....</b>	<b>15</b>

## TABLE DES ILLUSTRATIONS

---

<i>Figure 1 : Dynamique de la collaboration interstructures dans le projet.</i> .....	4
<i>Figure 2 : Organisation de la production de Saumon atlantique à Migado.</i> .....	5
<i>Figure 3 et Figure 4: Stripping pour la récolte des gamètes d'une femelle (à gauche) et d'un mâle (à droite)...</i>	10
<i>Figure 5: Stockage de la semence de 30 mâles avant fécondation des œufs.</i> .....	10
<i>Figure 6 et Figure 7 : Pose d'une puce sous-cutanée (à gauche) pour identification et prélèvement d'un échantillon de nageoire pour génotypage (à droite).</i> .....	10
<i>Figure 8 : Schéma des différents niveaux d'assignation.</i> .....	13
<i>Tableau 1 : En-tête de la base de données</i> .....	6
<i>Tableau 2 : Calendrier de dévalaison et de montaison des saumons produits par Migado.</i> .....	9
<i>Tableau 3 : Nombre de géniteurs prélevés sur les piscicultures qui produisent des œufs et des juvéniles pour le plan de restauration sur l'axe Dordogne et résultats de l'assignation parentale.</i> .....	11

## **INTRODUCTION**

---

Il n'existe, à l'heure actuelle, sur le bassin Gironde-Garonne-Dordogne aucun moyen pour déterminer de façon exhaustive si les saumons adultes remontant dans nos cours d'eau sont issus de reproduction naturelle. Seule des campagnes de marquage par ablation d'adipeuse ou par micromarques nasales réalisées ces dernières années ont permis de confirmer le retour d'individus repeuplés. Cette question est d'autant plus importante que l'objectif du plan de restauration de l'espèce est avant tout de parvenir à amener un effectif suffisant de géniteurs adultes à se reproduire dans le milieu naturel et tendre à une autosuffisance de la population.

L'effort réalisé depuis une vingtaine d'années par les organismes travaillant à la protection des poissons migrateurs, et notamment l'association MIGADO, permet aujourd'hui de cerner les menaces qui pèsent sur les saumons durant leur phase dulçaquicole. Elles sont nombreuses et touchent l'espèce principalement sur les jeunes stades. Elles sont de deux sortes : d'une part, celles qui portent atteinte au bon déroulement des phases biologiques précoces (notamment lors de la phase embryo-larvaire) et la phase de croissance des juvéniles (dégradation des habitats, éclusées...) et, d'autre part, celles qui portent atteinte à la libre circulation de l'espèce (mortalités à la dévalaison et inaccessibilité des habitats). Ainsi, l'impact des pressions cumulées d'origine anthropique nuit de façon récurrente à la survie des jeunes saumons atlantiques et plus particulièrement à ceux nés naturellement en rivière et, par conséquent, au nombre de saumons adultes de retour. De plus, demeure la question de leur participation réelle au renouvellement de la population.

Pour répondre à ces interrogations, il était nécessaire de réaliser une étude qui permettrait de distinguer parmi les géniteurs de retour les individus nés en rivière de ceux produits dans les piscicultures de repeuplement gérées par MIGADO. Parmi les nouvelles techniques mises au point, la méthode la plus adaptée pour ce type d'étude est l'assignation de parenté ou « le marquage génétique ».

## DESCRIPTION DE L'ETUDE

---

Le présent rapport regroupe une présentation générale du protocole et de la technique mis en place à l'échelle du Bassin Garonne Dordogne dans les structures de MIGADO. Enfin, sur le volet de l'étude qui concerne l'axe Dordogne, les résultats obtenus en 2012 seront présentés.

### 1 LA TECHNIQUE D'ASSIGNATION PARENTALE

---

#### 1.1 DEFINITION

La technique d'assignation parentale permet de déterminer à partir d'échantillons d'ADN, s'il existe une filiation directe entre des géniteurs et leur progéniture.

Ex : test de paternité chez l'homme.

#### 1.2 METHODE

Elle repose sur des séquences particulières de l'ADN découvertes en 1989 : les séquences microsatellites. Leurs structures varient beaucoup d'un individu à l'autre. Ainsi, ce sont de très bons marqueurs pour différencier des individus morphologiquement identiques, un peu comme si chacun possédait naturellement un « code barre » interne unique : l'empreinte génétique.

Durant la reproduction et la transmission des gènes parentaux à la descendance, celle-ci reçoit une partie des séquences microsatellites de chaque parent : il en résulte une combinaison de séquences qui lui est propre. Néanmoins, la progéniture conserve une part identifiable de l'empreinte génétique des deux parents.

Pour définir l'empreinte génétique d'un individu, il faut préalablement choisir un « lot » de 10 à 12 séquences microsatellites aux caractéristiques particulières (Estoup et al., 1998). Parmi les 20 séquences connues et utilisées chez le saumon (Paterson et al, 2004 ; Herbinger et al, 2006 ; King et al, 2001), les généticiens du laboratoire LABOGENA en ont sélectionné 12.

D'un point de vue technique, il suffit donc de prélever un fragment de tissu (ex : nageoire) ou de cellules épithéliales (ex : frottis de l'opercule) d'un individu X, d'en purifier l'ADN, d'en extraire les séquences microsatellites et de les analyser. L'empreinte génétique de X est comparée à celles des parents potentiels ayant participé à la production en pisciculture et dont l'empreinte génétique est connue. Ceci permettra de valider ou non la filiation et cette étape se fera par intégration. Ainsi, dans le panel de couples parentaux possibles, seuls les individus correspondant à 100% seront identifiés comme issus de repeuplement et si aucun couple n'est retenu, cela signifie que l'individu X est issu d'une reproduction en milieu naturel (Araki et al 2006).

## **2 DESCRIPTIF DE L'ETUDE REALISEE PAR MIGADO**

---

Cette étude est présentée dans sa globalité, c'est-à-dire en incluant le volet Garonne, car l'analyse des données doit être faite in fine avec l'ensemble des génotypages réalisés pour le bassin Garonne Dordogne. En effet, bien que le saumon ait un homing strict, le phénomène d'égaré est possible entre les deux axes et certains poissons lâchés initialement en Garonne peuvent remonter sur la Dordogne. Si le programme n'avait pas été conduit en parallèle sur les deux axes, certains égarés de leur rivière de déversement auraient pu être déclarés issus de reproduction naturelle car non assignés et conduire à une sous-estimation de la contribution des poissons issus de repeuplement.

### **2.1 PRESENTATION**

Cette étude a débuté en 2008. Durant les premières années, des échantillons de tissus sont prélevés sur tous les géniteurs utilisés lors des reproductions artificielles sur les sites MIGADO. Ainsi, nous connaissons l'empreinte génétique de tous les poissons ayant permis de produire les œufs, alevins, tacons et smolts de trois années de déversement. Puis, à partir de 2010 et jusqu'en 2017, des prélèvements de cellules épithéliales et d'écaillés seront réalisés sur les saumons adultes capturés au niveau des pièges de Tuilières et Mauzac sur la Dordogne et de Golfech et Carbonne sur la Garonne. Les tests d'assignation parentale effectués à partir de ces prélèvements, permettront de connaître l'origine de ces saumons et leur âge. En 2011, il a été décidé de rajouter 2 années de prélèvement de géniteurs de pisciculture.

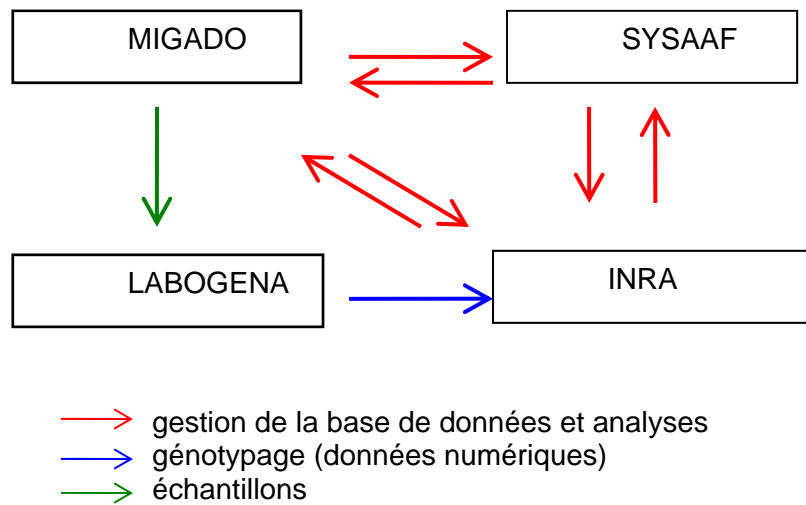
### **2.2 PARTENARIAT**

Si l'étude est portée par Migado, il s'avérait néanmoins nécessaire au vu des techniques de pointe employées, de faire appel à des structures extérieures spécialisées :

- Le SYSAAF (Syndicat des Sélectionneurs Avicoles et Aquacoles Français) dont les compétences en matière d'élevage et de sélection ont permis d'assurer l'interface avec les généticiens pour la mise en place des protocoles ;
- L'INRA de Jouy-en-Josas qui apporte des compétences scientifiques en matière d'analyse des données génétiques ;
- LABOGENA, laboratoire qui assure toute la partie technique en matière de génie-génétique.

Migado assure toute la partie échantillonnage en pisciculture et sur le terrain, participe à l'analyse des résultats, à leur restitution et mise en perspective vis-à-vis du contexte local.

Les échanges techniques entre les structures participant au projet sont décrits dans la figure 1.



**Figure 1 : Dynamique de la collaboration interstructures dans le projet.**

## 2.3 DEMARCHE TECHNIQUE

### 2.3.1 Rappel de l'organisation de la production MIGADO (Fig 2)

Les cheptels de géniteurs servant à la production d'œufs de saumon dans les structures gérées par Migado sont de natures différentes :

1) le cheptel conservé à la pisciculture de Bergerac (dit F0) est constitué de géniteurs « sauvages » capturés dans le milieu naturel et ayant effectué un cycle biologique complet avec croissance dans les eaux froides de l'Atlantique Nord. Ces effectifs vont de 80 à 140 individus selon les années ;

2) le cheptel élevé à la pisciculture de Castels (dit F1) a été produit à partir d'œufs issus de Bergerac. Ce sont des poissons dits « enfermés de 1ère génération » car ils sont issus de parents sauvages et ont atteint leur maturité sexuelle sans avoir migré en eau salée. Les effectifs sont de 800 à 1200 individus selon les années.

NB : côté Garonne, les juvéniles déversés sont produits à partir d'œufs produits à Bergerac (F0), à Pont-Crouzet (F1 idem Castels) et par des géniteurs « enfermés de 1ère génération » de souche Adour, mais dont la contribution est minoritaire.

Les cheptels de Bergerac et de Castels sont à l'origine de tous les individus déversés sur le bassin de la Dordogne. Cela représente, ces dernières années, environ 500 000 individus déversés en moyenne par an. En termes de génétique (ou plutôt de généalogie), les juvéniles repeuplés en Dordogne sont donc de deux types :

1/ de première génération (F1), c'est-à-dire qu'ils descendent directement de poissons « sauvages » ;

2/ de deuxième génération (F2), c'est-à-dire que leurs grands-parents étaient des poissons sauvages.



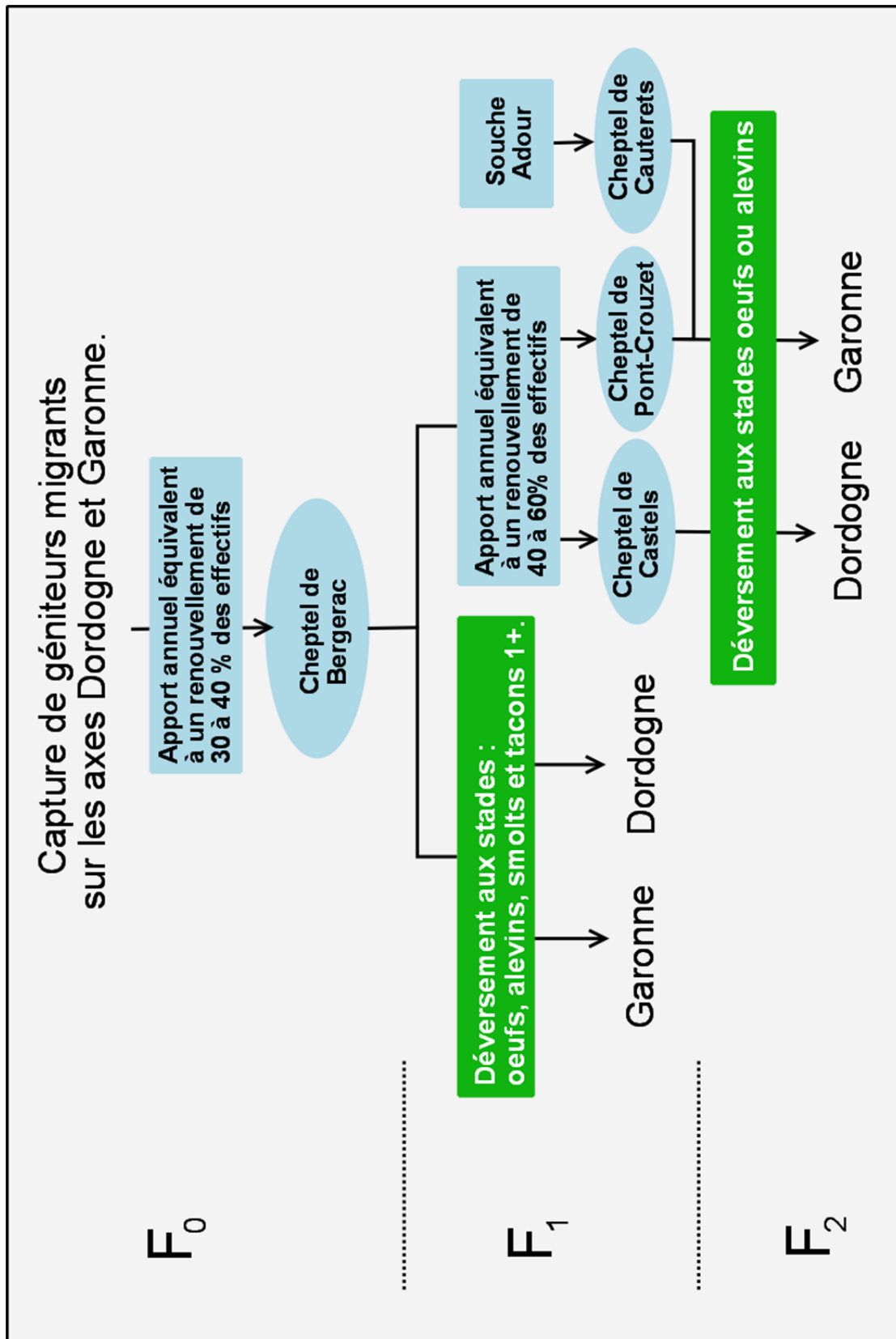


Figure 2 : Organisation de la production de Saumon atlantique à Migado.

### 2.3.2 Constitution des familles

Les cheptels de MIGADO sont constitués d'un ratio mâle/femelle de 0,66 environ, ce qui signifie que, si l'on raisonne à l'échelle du cheptel, le nombre de couples ou de croisements possibles à Bergerac est de l'ordre de 2 200 et à Castels de 220 000 (soit environ 450 000 à l'échelle du bassin). Aussi, pour limiter ces nombres et fiabiliser le processus d'assignation, ont été constituées des « familles » de géniteurs au sein de chaque cheptel. C'est-à-dire que les femelles sont croisées avec un nombre défini de mâles et que ces croisements sont enregistrés.


Le choix des poissons à l'intérieur de chaque famille a été fait dans un premier temps, pour les femelles en fonction de la synchronisation dans les dates de maturation et, pour les mâles, en fonction de l'âge des femelles matures. Ceci a pour but d'éviter des croisements de poissons potentiellement frères et sœurs. Cette méthode permet non seulement de contrôler et maximiser la diversité génétique des produits, mais aussi d'établir des lots de juvéniles de parents connus. La traçabilité dans les élevages permet ensuite de retrouver les sites de déversement des lots de juvéniles.

Structure quantitative d'une « famille » de géniteurs :

- Centre de Bergerac => 1 femelle est croisée avec 6 à 18 mâles ;
- Centre de Castels => 10 à 15 femelles sont croisées avec 6 mâles.

Les familles et les croisements qui en découlent ont été répertoriés dans une base de données générale sous format Excel (cf tableau 1) où apparaissent également les dates, lieux de pontes, etc.

**Tableau 1 : En-tête de la base de données d'enregistrement des croisements de géniteurs.**

	N°analyseG	FO Garonne=1	enfermé Garonne-Dordogne=0	M=1 F=2 I=3	première ponte=1 deuxième ponte=2 etc.	Pas de repro=0 famille=i	2008=1 2009=2 2010=3	Pont-Crouzet = 1	Inconnu=0 Garonne = 1 Ariège = 2 Dordogne = 3 Vézère = 4		
		FO Dordogne=2 F1 Garonne/Dordogne=3 F1 Adour=4	enfermé Adour=1 Castillon=2 PHM(2)=3 PHM(3)=4					Cauterets = 1 2 Castels = 3 Bergerac = 4			
		Origine géniteur	Qualité	Sexe	Cohorte	Unité génétique	Date de ponte	Année ponte	Lieu de ponte	Numéro de ponte	lieu d'alevinage
1	MISSAG000003	3	0	1	1	1	29/11/2007	1	1	1	2
2	MISSAG000011	3	0	1	1	1	29/11/2007	1	1	1	2
3	MISSAG000016	3	0	1	1	1	29/11/2007	1	1	1	2
4	MISSAG000019	3	0	1	1	1	29/11/2007	1	1	1	2
5	MISSAG000020	3	0	1	1	1	29/11/2007	1	1	1	2
6	MISSAG000021	3	0	1	1	1	29/11/2007	1	1	1	2
7	MISSAG000029	3	0	2	2	1	29/11/2007	1	1	1	2
8	MISSAG000030	3	0	2	2	1	29/11/2007	1	1	1	2
9	MISSAG000031	3	0	2	2	1	29/11/2007	1	1	1	2
10	MISSAG000032	3	0	2	2	1	29/11/2007	1	1	1	2
11	MISSAG000033	3	0	2	2	1	29/11/2007	1	1	1	2
12	MISSAG000034	3	0	2	2	1	29/11/2007	1	1	1	2

### 2.3.3 Déroulement des reproductions artificielles

#### 2.3.3.1 Bergerac

Dans le centre de reconditionnement de Bergerac, les poissons se voient administrer dès leur arrivée une marque individuelle (transpondeur) qui permet de les reconnaître pendant toute la durée de leur conservation dans le centre.

Une ponte classique se déroule ainsi :

1. Si après test de maturité, une femelle est déclarée mature, elle est sélectionnée et isolée ;
2. Par ailleurs, en fonction de l'âge de la femelle, des mâles sont sélectionnés, anesthésiés et prélevés ;
3. La semence est récoltée (fig 4) dans un récipient stérile et conservée à 4°C à l'abri de la lumière ;
4. La femelle mature (anesthésiée) est strippée (fig 3) c'est-à-dire que l'on extrait les œufs de la cavité abdominale par des massages péristaltiques amples et lents ;
5. Les œufs sont collectés dans une bassine sèche puis égouttés et divisés en sous-lots d'environ 1000 unités ;
6. Chaque sous lot est fécondé par la semence de deux mâles injectée sur les œufs au moyen d'une seringue ;
7. Les sous-lots sont regroupés et mis à incuber ensemble, cela constituera une famille ;
8. Avant de retourner dans leur bac d'élevage respectif, les poissons sont mesurés, pesés et un échantillon de tissus est prélevé (fig 8) afin de caractériser leur empreinte génétique.

#### 2.3.3.2 Castels

Une ponte classique se déroule ainsi :

1. Après test de maturité, un certain nombre de femelles sont déclarées matures ;
2. En fonction du nombre de femelles et de leur âge, des mâles sont choisis, anesthésiés et prélevés ;
3. Chaque récolte de semence est conservée individuellement dans un récipient stérile ;
4. Dix à 15 femelles (anesthésiées) sont strippées, les œufs récoltés sont mélangés dans une grande bassine puis ce « pool » d'œufs est divisé en 3 sous-lots ;

5. Chaque sous-lot est fécondé par la semence de deux mâles, soit 6 en tout, injectée sur les œufs au moyen d'une seringue (fig 6) ;

6. Les sous-lots sont regroupés et mis à incuber ensemble, cela constituera une famille ;

7. Avant de retourner dans l'étang d'élevage et de se nourrir à nouveau, les poissons sont, comme à Bergerac, marqués individuellement avec une puce (fig 7) pour les reconnaître l'année suivante et un échantillon de tissu est prélevé afin de caractériser leur empreinte génétique.

#### 2.3.4 Analyse génétique des parents élevés en pisciculture.

Les échantillons prélevés (fig 8) durant la saison de ponte sont classés et étiquetés suivant la typologie définie dans la base de données (tab 1). Ils sont ensuite expédiés aux laboratoires de Labogena qui réalisent le génotypage de chaque individu (1400 en 2008 pour les deux bassins) selon un protocole éprouvé.

Au terme des trois années de prélèvement, MIGADO disposera d'un fichier référence exhaustif répertoriant tous les croisements réalisés dans les piscicultures gérées par l'organisme.

#### 2.3.5 Analyse génétique de la descendance et calendrier d'échantillonnage

Considérant les hypothèses suivantes :

- La majorité des tacons vivant en Dordogne atteignent le stade smolt à 1 ou 2 ans et dévalent alors vers l'océan (Helland, Dumas 1994);
- La majorité des saumons restent 1 à 3 ans en eau salée ;

Il est possible d'établir le tableau 2. Celui-ci permet de visualiser concrètement quelles seront les années durant lesquelles nous devons échantillonner pour trouver des géniteurs adultes dont les parents ont participé aux reproductions artificielles réalisées dans les structures de Migado en 2008, 2009, 2010.

A titre d'exemple, les produits de la ponte de 2009 dévaleront en 2010 et 2011 (croix bleue dans le tableau 1) et nous devrions en retrouver lors de nos échantillonnages sur les adultes de retour de 2011 à 2014.

De 2010 à 2015, plusieurs dizaines de saumons adultes seront donc piégés à Tuilières, Golfch et Carbonne. Ces poissons seront anesthésiés, quelques écailles et cellules épithéliales seront prélevées sous l'opercule (pas de blessure) puis ils seront remis à l'eau en amont du barrage. Les échantillons ainsi collectés seront envoyés à Labogena.

**Tableau 2 : Calendrier de dévalaison et de montaison des saumons produits par Migado.**

		Année de dévalaison des smolts issus des piscicultures					
		2009	2010	2011	2012	2013	2014
Année de retour des adultes en rivière après croissance dans l'océan	2010	X					
	2011	X	X X				
	2012	X	X X	X X			
	2013		X X	X X	X X		
	2014			X X	X X	X X	
	2015				X X	X X	X X
	2016					X X	X X
	2017						X X

- X : Saumons produits en 2008
- X : Saumons produits en 2009
- X : Saumons produits en 2010
- X : Saumons produits en 2011
- X : Saumons produits en 2012
- X : Saumons à produire en 2013



Figure 3 et Figure 4: Stripping pour la récolte des gamètes d'une femelle (à gauche) et d'un mâle (à droite).

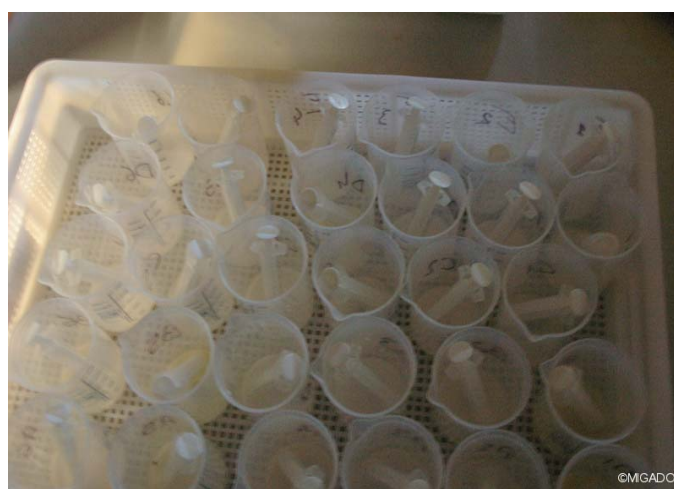


Figure 5: Stockage de la semence de 30 mâles avant fécondation des œufs.



Figure 6 et Figure 7 : Pose d'une puce sous-cutanée (à gauche) pour identification et prélèvement d'un échantillon de nageoire pour génotypage (à droite).

### 3 PREMIERS RESULTATS ET PERSPECTIVES

Initialement, seulement 3 années de génotypage du cheptel de géniteurs des piscicultures étaient prévues, accompagnées de 6 années de prélèvement de géniteurs migrants avec une année de chevauchement. Au vu des faibles effectifs migrants et de la quantité limitée de résultats, il a été décidé de prolonger de 2 ans les prélèvements sur le cheptel de géniteurs des piscicultures et donc des géniteurs migrants. Outre le marquage individuel de tous les géniteurs participant à la production de juvéniles, la réalisation de l'action LGENE a permis des améliorations en termes de technique de production.

#### 3.1 Génotypage des cheptels de géniteurs

Les tableaux ci-dessous présentent les quantités de géniteurs génotypés lors de la production d'œufs 2012 (primo-reproducteur) ainsi que le nombre de familles constituées et le nombre total de géniteurs ayant été utilisés sur chaque pisciculture. *A noter que les géniteurs de Bergerac ont été génotypés en 2011 pour être assignés et tester leur origine.*

**Tableau 3 : Nombre de géniteurs prélevés sur les piscicultures qui produisent des œufs et des juvéniles pour le plan de restauration sur l'axe Dordogne et synthèses des valeurs enregistrées dans la base de données.**

<b>Génotypages</b>			
<b>Site</b>	<b>Femelles</b>	<b>Mâles</b>	<b>immatures</b>
<b>Castels</b>	336	244	23
<b>Bergerac</b>	30	8	0

<b>Plan de fécondation</b>			
<b>Site</b>	<b>Familles</b>	<b>femelles</b>	<b>Mâles</b>
<b>Castels</b>	46	614	276
<b>Bergerac</b>	90	77	28

Pour la production 2012 de saumons atlantiques, 618 primo-reproducteurs ont été utilisés et génotypés. A ces poissons s'additionnent 377 géniteurs ayant déjà été utilisés les années précédentes. Lors des reproductions, 136 familles ont été enregistrées dans la base de données. *NB : 1 famille = 16 à 22 lignes de saisie de données.*

### 3.2 Assignation parentale des géniteurs migrants dans la Dordogne.

Les tableaux ci-dessous présentent les résultats obtenus grâce à l'assignation des saumons adultes migrants capturés dans la Dordogne à Tuilière. En 2012, 38 individus ont été capturés à Tuilière.

**Tableau 4 : Effectifs de saumon atlantique ayant été capturés sur la Dordogne en fonction de l'origine, pisciculture ou sauvage.**

Origine des géniteurs migrants	
Pisciculture	Sauvage
29	9

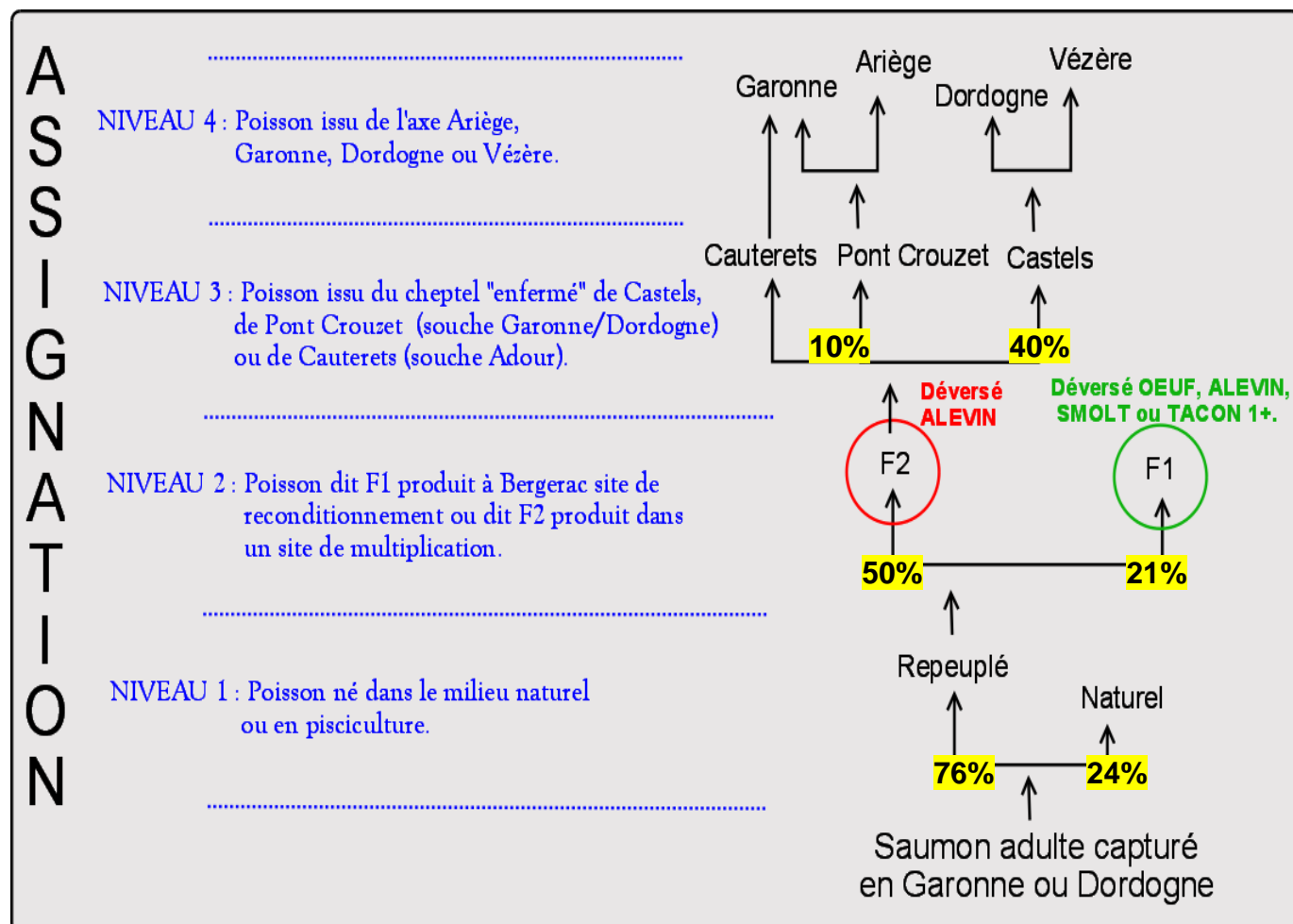
Parmi les saumons échantillonnés, 76% sont issus de la filière de production Migado avec certitude. Pour les autres, on ne peut affirmer avec certitude que tous sont issus de reproduction naturelle dans la mesure où le procédé d'assignation est réalisé par exclusion. La probabilité d'une erreur est très faible, de l'ordre de 5 à 10%. Néanmoins, en 2012 il y aurait un peu plus de 20% des géniteurs issus de la reproduction naturelle (c'est inférieur à ce qui a été observé en 2010 et 2011).

**Tableau 5 : Origine des saumons issus de la filière de production Migado.**

Origine des géniteurs issus de pisciculture			
Bergerac	Castels	Garonne	intraçables
8	15	4	2

Le tableau 5 permet de constater parmi les saumons issus de repeuplement (76% du total), quel est le nombre d'individus issus du cheptel de géniteurs sauvages conservé à la pisciculture de Bergerac, ceux issus du cheptel de géniteurs enfermés de la pisciculture de Castels ou de celle de Pont-Crouzet (Garonne). *A noter que les spécimens venant de Pont-Crouzet (Garonne) sont certainement le résultat d'un égarement du poisson lors de la montaison.* D'autres enfin sont classés dans la catégorie « intraçable » car ces poissons présentent de fortes similarités avec les parents des cheptels des piscicultures de Migado (d'où leur classement en saumon issu de pisciculture) sans pour autant pouvoir être formellement assignés à un couple de géniteurs utilisé dans la filière de production Migado.





**Figure 8 : Schéma des différents niveaux d'assignation et proportion de saumons assignés à chaque niveau.**

## **CONCLUSION**

---

Les génotypages des cheptels de géniteurs permettront d'assigner les saumons de montaison des années 2014 et 2015.

Dans l'échantillon de saumons capturés à Tuilière et assignés en 2012, plusieurs enseignements émergent. D'abord, la contribution de la reproduction naturelle au contingent de géniteurs en montaison reste importante parce qu'elle représente pratiquement un quart des effectifs. Ensuite, concernant les égarements, le nombre de géniteurs issus des alevinages Garonne est supérieur à ce qui pourrait être attendu. En effet, ce chiffre est généralement plus proche de 2 à 4%. Enfin, on remarque un déséquilibre au niveau de l'origine des poissons de repeuplement en faveur des individus issus des cheptels enfermés.

Ces résultats nécessiteront une analyse plus approfondie, en utilisant plusieurs années de données. Il conviendra de les analyser en utilisant d'autres facteurs tels que les contingents annuels totaux de migration de géniteurs sur chaque axe, l'âge estimé des poissons prélevés, les débits, les effectifs déversés et l'activité de reproduction naturelle.

## BIBLIOGRAPHIE

---

Araki H., Ardren W.R., Olsen E., Cooper B. and Blouin M.S. Reproductive success of captive-bred steelhead trout in the wild : evaluation of three hatchery programs in the Hood river. *Conservation Biology* (2006) Volume 21, No. 1, 181–190

Helland M., Dumas J. Ecologie et comportement des juvéniles. In Guegen J.C. et Prouzet P. Le Saumon atlantique, biologie et gestion de la ressource. IFREMER (1994), p.29-46.

Paterson S., S.B. Piertney, D. Knox, J. Gilbey, E. Verspoor .Characterization and PCR mutliplexing of novel highly variable tetranucleotide Atlantic salmon (*Salmo salar* L.) microsatellites. *Molecular Ecology Notes* (2004) 4, 160-162

Herbinger C.M., P.T. O'Reilly, E. Verspoor. Unravelling first-generation pedigrees in wild endangered salmon populations using molecular genetic markers. *Molecular Ecology* (2006) 15, 2261-2275.

King T.L., S.T. Kalinowski, W.B. Schill, A.P. Spidle, A. Lubinski. Population structure of Atlantic salmon (*Salmo salar* L.) : a range-wide perspective from microsatellite DNA variation. *Molecular Ecology* (2001) 10, 807-821

Estoup A., Gharbi K., Sanchristobal M., Chevalet C., Haffray P. ang Guyomar R. Parentage assignment using microsatellites in Turbot (*Scophthalmus maximus*) and ainbow trout (*Onchorynchus mykiss*) hatchery population. *Can. J. fish Aquat.* (1998) Sci 55 : 715-725

***Les données figurant dans ce document ne pourront être exploitées de quelque manière que ce soit, sans l'autorisation écrite préalable de MI.GA.DO. et de ses partenaires financiers.***